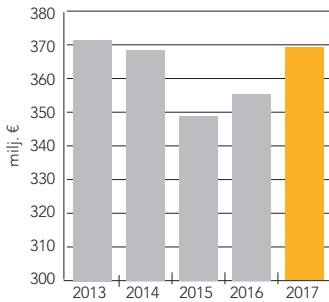
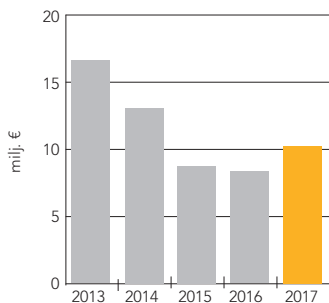


Talouden tunnusluvut 2017

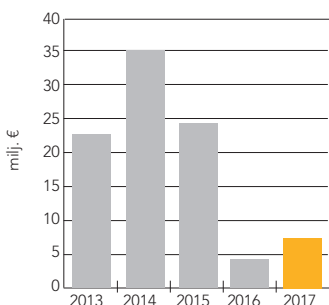
Myynti



Ylijäämä ennen tilinpäätössiirtoja



Bruttoinvestoinnit



Tuloslaskelma (milj. €)

	1.1.–31.12.2017	1.1.–31.12.2016	Muutos +/-milj.€
Liikevaihto	308,61	296,34	12,27
Liiketoiminnan muut tuotot	0,24	0,79	-0,55
Materiaalit ja palvelut	226,67	215,37	11,30
Henkilöstökulut	32,59	33,70	-1,11
Poistot ja arvonalentumiset	12,42	14,23	-1,81
Liiketoiminnan muut kulut	27,37	26,36	1,01
Liikevoitto	9,81	7,47	2,34
Rahoitustuotot ja -kulut (+/-)	0,49	0,19	0,30
Ylijäämä ennen tilinpäätössiirtoja ja veroja	10,30	7,66	2,64
Tilinpäätössiirrot	-0,32	-1,16	0,84
Tuloverot	2,13	1,28	0,85
Tilikauden ylijäämä	8,50	7,55	0,95

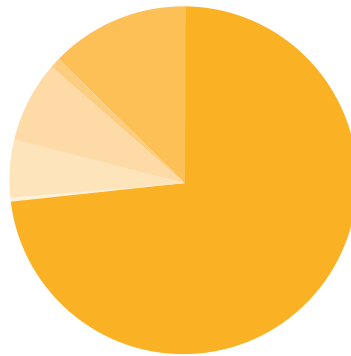
Tase (milj. €)

	31.12.2017	31.12.2016	Muutos +/-milj.€
VASTAAVAA:			
Aineettomat hyödykkeet	3,31	4,21	-0,90
Aineelliset hyödykkeet	143,11	147,34	-4,23
Sijoitukset	11,89	12,29	-0,39
Vaihto-omaisuus	18,92	18,55	0,37
Lyhytaikaiset saamiset	6,47	5,32	1,16
Rahat ja pankkisaamiset	11,28	7,32	3,96
Vastaavaa yhteensä	194,99	195,03	-0,04
VASTATTAVAA:			
Osuuspääoma	5,60	5,60	0,00
Vararahasto	21,35	21,35	0,00
Muut rahastot	1,81	1,51	0,30
Edellisten tilikausien ylijäämä	109,65	102,91	6,74
Tilikauden ylijäämä	8,50	7,55	0,96
Tilinpäätössiirtojen kertymä	14,61	14,93	-0,32
Pakolliset varaukset	0,98	0,96	0,02
Pitkäaikainen vieras pääoma	0,15	5,13	-4,98
Lyhytaikainen vieras pääoma	32,34	35,09	-2,75
Taseen loppusumma	194,99	195,03	-0,04

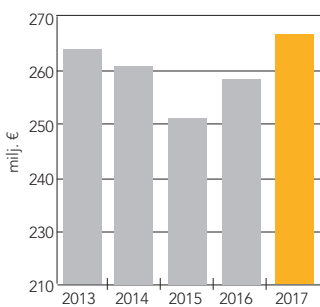
Verollinen myynti toimialoittain

Myynnin jakauma 31.12.2016

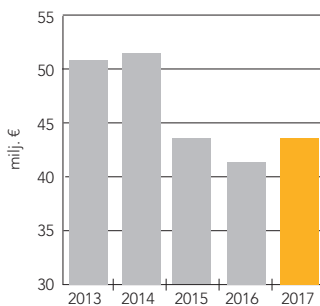
- Marketkauppa 72,4 %
- Liikennemyymälä- ja polttonestekauppa 11,7 %
- Tavaratalo- ja erikoisliikekauppa 1,9 %
- Matkailu- ja ravitsemiskauppa 7,0 %
- Autokauppa 6,2 %
- Kiinteistöt 0,9 %



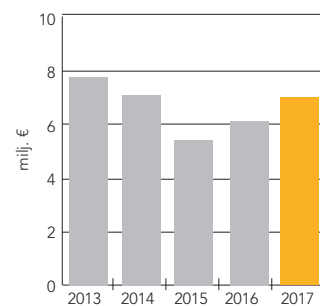
Marketkauppa



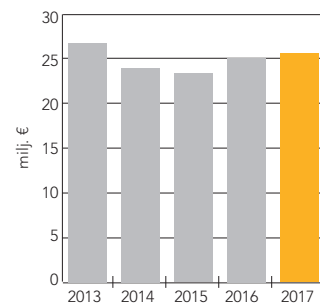
Liikennemyymälä- ja polttonestekauppa



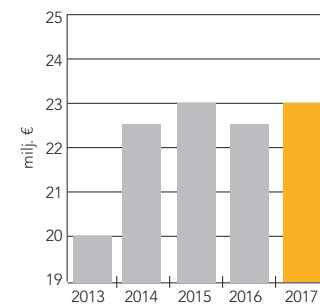
Tavaratalo ja erikoisliikekauppa



Matkailu- ja ravitsemuskauppa



Autokauppa

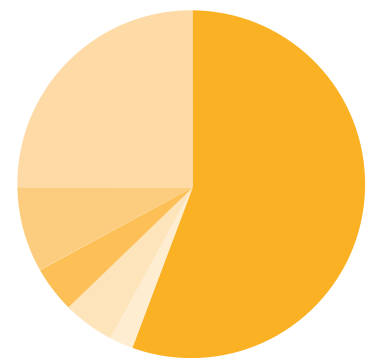


Henkilöstö

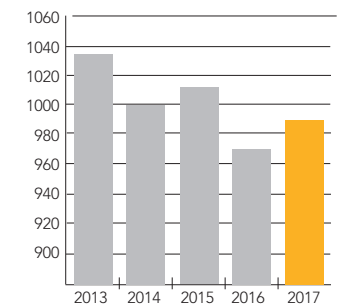
Toimihenkilöjakauma 31.12.2017

- Market-kauppa 557 (56,4 %)
- Tavaratalo- ja erikoisliikekauppa 42 (4,3 %)
- Liikennemyymälä ja polttonestekauppa 74 (7,4 %)
- Matkailu- ja ravitsemuskauppa 238 (24,1 %)
- Auto- ja autotarvikekauppa 51 (5,2 %)
- Hallinto- ja tukitoiminnot 26 (2,6 %)

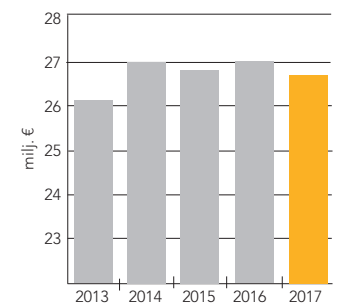
Yhteensä 988 henkilöä



Henkilökunta 31.12.



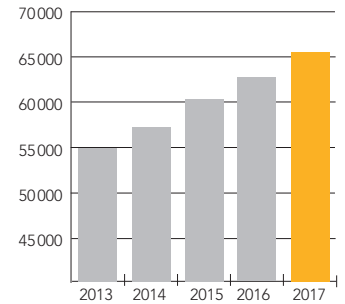
Tilikauden palkat ja palkkiot



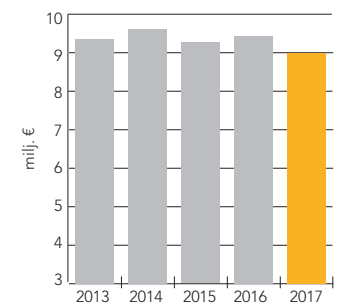
Etelä-Karjalan Osuuskauppa -tunnusluvut*

	2013	2014	2015	2016	2017
Liikevaihto, milj. €	309,8	306,6	289,7	296,3	308,6
Liikeylijäämä					
- milj. €	16,5	12,9	8,3	7,5	9,8
- %:a liikevaihdosta	5,3	4,2	2,9	2,5	3,2
Nettorahoituskulut - / tuotot +,					
- milj. €	0,03	-0,02	-0,13	0,19	0,49
- %:a liikevaihdosta	0,01	-0,01	-0,05	0,06	0,16
Ylijäämä ennen tilinpäätössiirtoja					
- milj. €	16,5	12,9	8,2	7,7	10,3
- %:a liikevaihdosta	5,3	4,2	2,8	2,6	3,3
Oman pääoman tuotto-%	10,5	7,7	4,9	4,2	5,6
Sijoitetun pääoman tuotto-%	12,4	8,7	4,8	4,4	6,5
Omavaraisuusaste %	77,2	73,0	70,6	77,4	81,4
Bruttoinvestoinnit käyttöomaisuuteen					
- milj. €	23,0	35,3	24,0	4,0	7,4
- %:a liikevaihdosta	7,4	11,5	8,3	1,3	2,4
Henkilöstön työsuhteiden keskimääräinen lukumäärä tilikauden aikana	1045	1060	1073	1008	987
Tilikauden palkat ja palkkiot	26,1	27,0	26,8	27,0	26,7

Jäsenmäärän kehitys

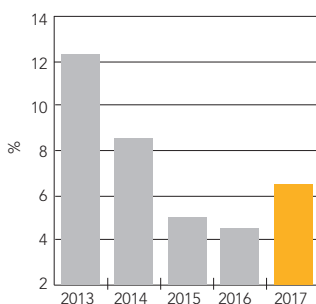


Jaetut Bonukset

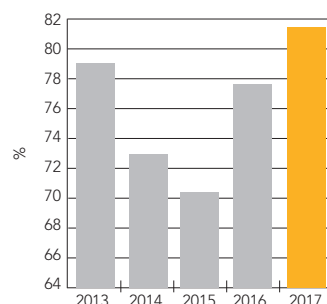


*) Tunnusluvut vuosilta 2013–2014 on laskettu konserniluvuista ja vuodet 2015–2017 Etelä-Karjalan Osuuskaupan luvuista.

Sijoitetun pääoman tuotto-%



Omavaraisuusaste



Tilikauden tuloverot

